





Odizolujte vodič v délce 11 mm.



Zapojení vodiče: Otevřete upínací pružinu pomocí ovládací páčky a vložte vodič.




Poté zaklapněte ovládací páčku zpět do klidové polohy.



Propojení jemně laněných vodičů v instalační krabici



Individuální design nízkonapěťového osvětlení



Rozvody pro světlo ve stropě



Závěsné připojení světel ze stropních podhledů

CAGE CLAMP®  
upíná následující  
měděné vodiče:\*

pevné

vícedrátové

\* Pro hliníkové vodiče, viz poznámky v kapitole 14.

jemně laněné,  
s jednotlivými pocí-  
novanými žilami

jemně laněné,  
zpevněné svařením

